

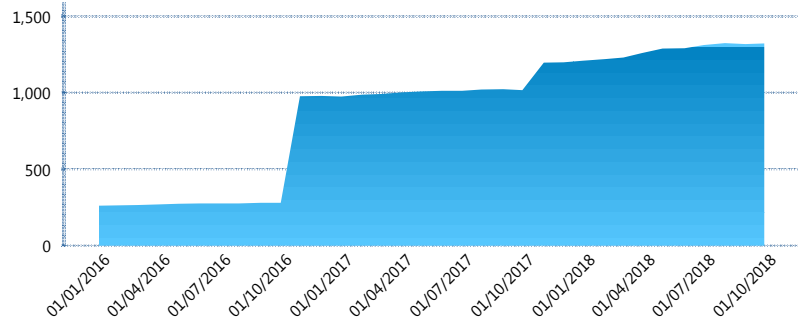
I. INFORMACIÓN FINANCIERA

I) Detalles del Fondo

| Detalles del Fondo | |
|-------------------------|---|
| Razón Social | Inbursa Siefore Básica de Pensiones, S.A. de C.V. |
| Inicio de Operaciones | 10/12/2015 |
| Tipo de Fondo | Básica |
| Clave Bolsa | INBURSO |
| Activos Administrados * | 1,323 |
| ISIN | MX54IN320021 |
| Comisión Anual | 0.97% |
| Administrador | Afore Inbursa, S.A. de C.V. |
| Director General | Lic. José Ignacio Jiménez Santos |
| Presidente del Consejo | Sandra Sosa Nasta |

Activos Administrados *


\$1,323



*Cifras en millones de pesos

Contiene el efecto de fusiones, cortes transversales y transferencias por edad. Para mayor información consultar: <http://www.consar.gob.mx/gobmx/Aplicativo/Factsheets/EC/ECSAR.pdf>

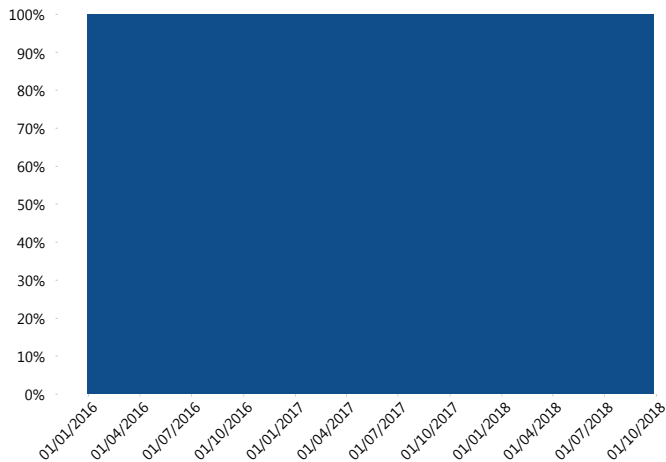
II) Inversiones



Deuda Gubernamental 100.00%

| Tipo de Instrumento | Inbursa (SB0) | Sistema Básicas de... |
|---------------------|----------------|-----------------------|
| BONDES | 0.00% | 17.88% |
| BONOS | 0.00% | 1.06% |
| BPA182 | 2.26% | 4.74% |
| BPAS | 0.00% | 2.62% |
| BPAT | 0.00% | 0.29% |
| CETES | 94.92% | 67.94% |
| REPORTO | 2.82% | 3.60% |
| UDIBONO | 0.00% | 1.87% |
| Total | 100.00% | 100.00% |

Evolución de Inversiones



Deuda Gubernamental

**Considera las inversiones de todo el grupo de SIEFORES Básicas de Pensiones
Cifras al cierre de septiembre de 2018

III) Desempeño

Rendimiento Bolsa

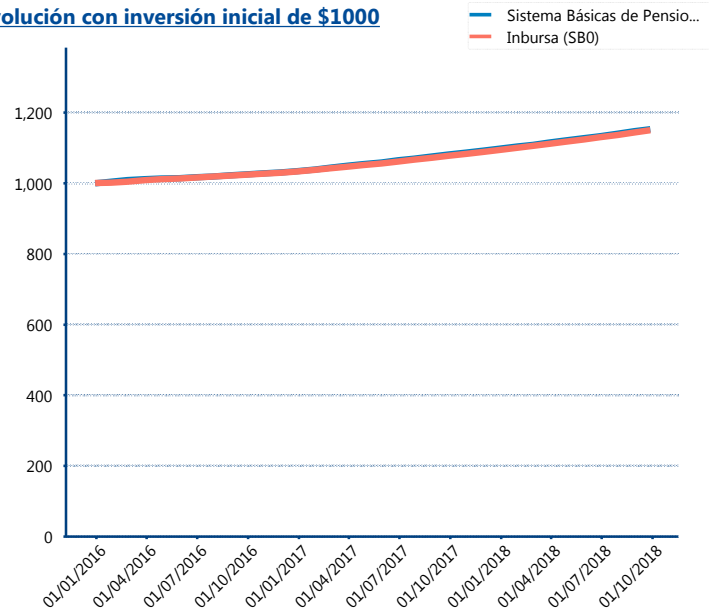
| Tipo | Inbursa (SB0) | Sistema Básicas de Pensiones |
|--------|---------------|------------------------------|
| 1 año | 6.61% | 6.59% |
| 2 años | 5.87% | 6.00% |

Indicador de Rendimiento Neto

| Siefore | IRN % |
|----------------------|--------------|
| Citibanamex (SB0) | 6.47% |
| Coppel (SB0) | 6.45% |
| PensionISSSTE (SB0) | 6.45% |
| Profuturo (SB0) | 6.44% |
| Inbursa (SB0) | 6.40% |
| XXI-Banorte (SB0) | 6.39% |
| Principal (SB0) | 6.39% |
| Azteca (SB0) | 6.28% |
| Invercap (SB0) | 6.25% |
| SURA (SB0) | 6.25% |

| | |
|--------------------|--------|
| Promedio Simple | 6.38 % |
| Promedio Ponderado | 6.40 % |

Evolución con inversión inicial de \$1000



Construido con el precio de la Siefore registrado en la Bolsa Mexicana de Valores

IV) Medidas de sensibilidad y riesgos

Evolución del Plazo Promedio Ponderado

